



# FORWARD

自然のぬくもりを、モダンに楽しむ

標準仕様【玄関ドア・親子タイプ】



### ■ 断熱性のメリット

冬場は「室外の冷気の侵入と室内の暖気の流出」を防ぎ、夏場は「室外の暖気の侵入と室内の冷気の流出」を防ぎます。断熱玄関は、室内が一年中温度差の少ない「快適な玄関空間」をお届けするとともに、冷暖房費を減らせます。


仕様区分	K4仕様	耐風圧性	S-2(120)等級
断熱性	H-1等級	気密性	A-4(2)等級
ガラスの仕様	複層ガラス	遮音性	T-1(25)等級

### ■ 有効開口 & ドアの厚み

有効開口・・・W806mm H2294mm  
(最大有効開口 1060mm)  
ドア厚・・・40mm

### ■ 防犯機能を装備

「ガラス破り」や「サムターン回し」などの手口に有効なセキュリティサムターン



外出時や就寝時などに機能させておけば、万一の時にサムターンがない為操作できないので解錠できません。

### ■ 鍵付デッドボルト



ドア本体のデッドボルトが出て、枠の受け部分に納まる際に、鍵が飛び出してかみ合わせ部分を強化します。

### ■ DN(ディンプル)キーを標準採用



玄関ドアにおいて一番精密な部分といえるシリンダーを保護するためにシャッター付になりました。(操作性は従来と変わりません)これによりメンテナンス性も向上します。

### ■ 把手

ケリップ・ハンドル A2A型



室外側

ハートハンドル シャイニングレ



室内側